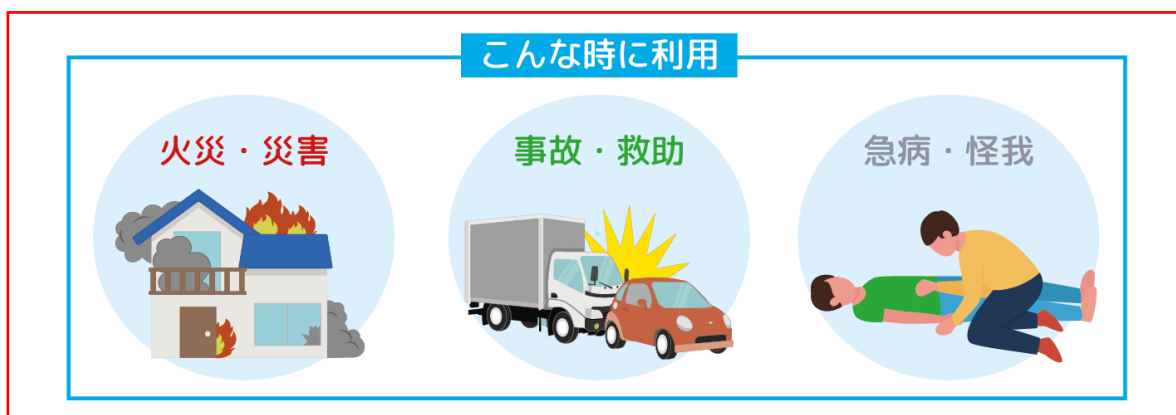


スマートフォンを活用した 『Live119 映像伝送システム』の試験運用を開始します



土佐清水市消防本部では、株式会社ドーン、三信電気株式会社の協力を受け、**2023年9月9日から『Live119 映像伝送システム』の試験運用を開始します。**

『Live119映像伝送システム』とは
通常の119番通報に映像を加えることで、より正確な情報をリアルタイムに伝えることができる新しいサービスです。



通報者が撮影する災害現場の映像を消防指令員がリアルタイムに確認したり、消防指令員から応急手当を実施いただくための映像を受信するなど、迅速な現場活動に役立てています。

協力をお願いについて

当サービスの利用には、**通報者様の安全が確保されていることが前提**となります。安全な環境が確認できたら、消防指令員から当サービスの操作方法について説明いたします。


操作手順

📞 119番通報をつないだまま

1. 消防指令員が**必要と判断したとき**、消防指令員が通報者に対し、Live119 を利用した映像伝送のご協力をお願いします。

2. 了承いただくと、消防指令員が通報者の電話番号宛てにショートメッセージ (SMS) を送信します。

※映像送信にかかる通信料金が通報者側にかかりますので、ご理解とご協力をお願いします。(通信料金は、ご契約の通信会社やご契約のプランにより異なります。)



※ショートメッセージ (SMS) を開く前に、電話の音声をスピーカーフォンに切り替えます。

撮影中にスマートフォンから耳を離しても、電話の音声が聞こえるようになります。



3. メッセージを受け取ったら、記載された URL をタップします。



4. ウェブブラウザから Live119 が起動します。

※ブラウザは Android の場合「Chrome」、iPhone の場合は「Safari」をご利用いただく必要があります



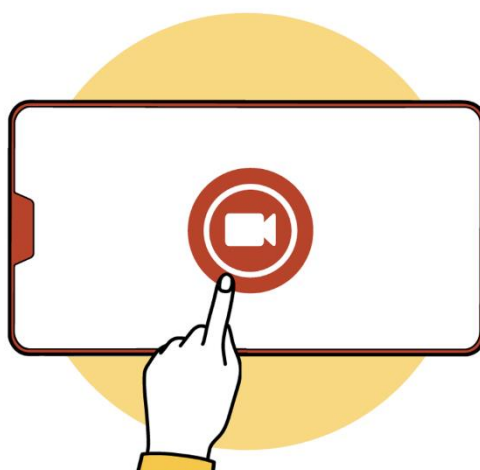
5. 撮影前の注意事項を確認します。問題がなければ承諾いただき次へ進みます。



6. Live119 ではマイクやカメラ、位置情報を使用します。使用の許可をして次へ進みます。



7. ビデオカメラボタンをタップして撮影を開始します。



8. 撮影している映像は消防指令員へ伝送されます。消防指令員が現場の状況を映像で確認します。

